


XPLORER

By CINZIA





DISTRIBUCION




DISTRIBUCION


Día



Noche



XPLORER
By CINZI



XPLORER

By **CINZIA**





XPLORER

BY CINZIA





EQUIPAMIENTO ESTANDAR

Inversor 300w 12/220v

Anafe 2 hornallas

Porta rueda de auxilio con lona

Heladera con freezer 110Lts

Inodoro fijo triturador

Toma exterior 220v

Alacenas con resortes neumáticos

Garrafa 10Kg

Divisor de batería

Ducha suiza

Modulo de baño impermeable

Bacha con grifería mono comando

Tanque de aguas blancas

Tanque de aguas negras

Bomba de agua Shurflo

Calefón encendido automático 7lts

Batería ciclo profundo 130 Ah

Panel solar 160w

Panel de control

Cortinas roller *black out*

Ventanas con mosquitero

Colchones de alta densidad

Iluminación LED

Caldera a gasoil

Medidor de tanques

EQUIPAMIENTO OPCIONAL



Barra LED exterior



TV Comedor 24"

TV Dormitorio 24"



Climatizador Comedor

Climatizador Living



Estabilizadores
Hidráulicos



Aire Acondicionado Portatil



Portaequipaje



Ducha Exterior



Enganche con Bocha



Cocina Exterior



Kit Premium
Autonomía



Soporte para Bicicletas



Toldo Eléctrico

Toldo Mecánico



Ventanas Premium



Cámara de
retroceso

CINZIA
OUTDOOR EQUIPMENT



CINZIA
OUTDOOR EQUIPMENT



EXPLORER

By **CINZIA**

